


Concepto	2021	2020	Concepto	2021	2020
<b>INGRESOS Y OTROS BENEFICIOS</b>			<b>GASTOS Y OTRAS PÉRDIDAS</b>		
<b>Ingresos de la Gestión</b>			<b>Gastos de Funcionamiento</b>		
Impuestos	2,265,350	1,881,077	Servicios Personales	7,329,092	6,416,232
Cuotas y Aportaciones de Seguridad Social	0	0	Materiales y Suministros	6,029,861	4,360,044
Contribuciones de Mejoras	0	0	Servicios Generales	175,037	649,201
Derechos	0	0		1,124,194	1,406,987
Productos	0	0			
Aprovechamientos	19,519	0	<b>Transferencia, Asignaciones, Subsidios y Otras Ayudas</b>		
Ingresos por Venta de Bienes y Prestación de Servicios	0	0	Transferencias Internas y Asignaciones al Sector Público	37,163	28,000
	2,245,831	1,881,077	Transferencias al Resto del Sector Público	0	0
			Subsidios y Subvenciones	0	0
<b>Participaciones, Aportaciones, Convenios, Incentivos Derivados de la Colaboración Fiscal, Fondos Distintos de Aportaciones, Transferencias, Asignaciones, Subsidios y Subvenciones, y Pensiones y Jubilaciones</b>	<b>7,373,667</b>	<b>6,003,266</b>	Ayudas Sociales	0	0
Participaciones, Aportaciones, Convenios, Incentivos Derivados de la Colaboración Fiscal, Fondos Distintos de Aportaciones	0	0	Pensiones y Jubilaciones	37,163	28,000
Transferencias, Asignaciones, Subsidios y Subvenciones, y Pensiones y Jubilaciones	7,373,667	6,003,266		0	0
			Transferencias a Fideicomisos, Mandatos y Contratos Análogos	0	0
<b>Otros Ingresos y Beneficios</b>			Transferencias a la Seguridad Social	0	0
Ingresos Financieros	0	0	Donativos	0	0
Incremento por Variación de Inventarios	0	0	Transferencias al Exterior	0	0
Disminución del Exceso de Estimaciones por Pérdida o Deterioro u Obsolescencia	0	0		0	0
Disminución del Exceso de Provisiones	0	0	<b>Participaciones y Aportaciones</b>		
Otros Ingresos y Beneficios Varios	0	0	Participaciones	0	0
	0	0	Aportaciones	0	0
	0	0	Convenios	0	0
<b>Total de Ingresos y Otros Beneficios</b>	<b>9,639,017</b>	<b>7,884,342</b>		0	0
			<b>Intereses, Comisiones y Otros Gastos de la Deuda Pública</b>		
			Intereses de la Deuda Pública	0	0
			Comisiones de la Deuda Pública	0	0
			Gastos de la Deuda Pública	0	0
			Costo por Coberturas	0	0
			Apoyos Financieros	0	0
				0	0
			<b>Otros Gastos y Pérdidas Extraordinarias</b>		
			Estimaciones, Depreciaciones, Deterioros, Obsolescencia y Amortizaciones	0	0
			Provisiones	0	0
			Disminución de Inventarios	0	0
			Aumento por Insuficiencia de Estimaciones por Pérdida o Deterioro y Obsolescencia	0	0
			Aumento por Insuficiencia de Provisiones	0	0
			Otros Gastos	0	0
				0	0
			<b>Inversión Pública</b>		
			Inversión Pública no Capitalizable	0	0
				0	0
			<b>Total de Gastos y Otras Pérdidas</b>	<b>7,366,254</b>	<b>6,444,232</b>
			<b>Resultados del Ejercicio (Ahorro/Desahorro)</b>	<b>2,272,763</b>	<b>1,440,110</b>

Bajo protesta de decir verdad declaramos que los Estados Financieros y sus Notas son razonablemente correctos y responsabilidad del emisor

LIC. EMMANUEL CARRILLO MARTÍNEZ  
RECTOR



LIC. JOSÉ ANTONIO CEBERA GAYTÁN  
DIRECTOR DE ADMINISTRACIÓN Y FINANZAS



Universidad Tecnológica el Retoño  
Estado de Situación Financiera  
Al 31 de Marzo de 2021 y 2020  
(Pesos)

CONCEPTO	Año		CONCEPTO	Año	
	2021	2020		2021	2020
<b>ACTIVO</b>			<b>PASIVO</b>		
<i>Activo Circulante</i>			<i>Pasivo Circulante</i>		
Efectivo y Equivalentes	10,519,903	11,785,346	Cuentas por Pagar a Corto Plazo		
Derechos a Recibir Efectivo o Equivalentes	2,312,095	2,272,102	Documentos por Pagar a Corto Plazo	1,683,428	5,033,710
Derechos a Recibir Bienes o Servicios	0	0	Porción a Corto Plazo de la Deuda Pública a Largo Plazo	0	0
Inventarios	0	0	Títulos y Valores a Corto Plazo	0	0
Almacenes	0	0	Pasivos Diferidos a Corto Plazo	0	0
Estimación por Pérdida o Deterioro de Activos Circulantes	0	0	Fondos y Bienes de Terceros en Garantía y/o Administración a Corto Plazo	0	0
Otros Activos Circulantes	196,260	193,859	Provisiones a Corto Plazo	0	0
<b>Total de Activos Circulantes</b>	<b>13,028,259</b>	<b>14,251,306</b>	Otros Pasivos a Corto Plazo	0	0
<i>Activo No Circulante</i>			<b>Total de Pasivos Circulantes</b>	<b>1,683,428</b>	<b>5,033,710</b>
Inversiones Financieras a Largo Plazo	0	0	<i>Pasivo No Circulante</i>		
Derechos a Recibir Efectivo o Equivalentes a Largo Plazo	0	0	Cuentas por Pagar a Largo Plazo		
Bienes Inmuebles, Infraestructura y Construcciones en Proceso	112,581,373	112,333,715	Documentos por Pagar a Largo Plazo	0	0
Bienes Muebles	33,055,316	33,049,196	Deuda Pública a Largo Plazo	0	0
Activos Intangibles	1,777,315	1,777,315	Pasivos Diferidos a Largo Plazo	0	0
Depreciación, Deterioro y Amortización Acumulada de Bienes	-38,962,458	-38,962,458	Fondos y Bienes de Terceros en Garantía y/o en Administración a Largo Plazo	0	0
Activos Diferidos	0	0	Provisiones a Largo Plazo	0	0
Estimación por Pérdida o Deterioro de Activos no Circulantes	0	0	<b>Total de Pasivos No Circulantes</b>	<b>0</b>	<b>0</b>
Otros Activos no Circulantes	322,632	322,632	<b>Total del Pasivo</b>	<b>1,683,428</b>	<b>5,033,710</b>
<b>Total de Activos No Circulantes</b>	<b>108,774,176</b>	<b>108,520,399</b>	<b>HACIENDA PÚBLICA/ PATRIMONIO</b>		
<b>Total del Activo</b>	<b>121,802,435</b>	<b>122,771,705</b>	<i>Hacienda Pública/Patrimonio Contribuido</i>		
			Aportaciones	60,495,085	60,495,085
			Donaciones de Capital	45,298,136	45,298,136
			Actualización de la Hacienda Pública / Patrimonio	15,196,949	15,196,949
				0	0
			<i>Hacienda Pública/Patrimonio Generado</i>		
			Resultados del Ejercicio (Ahorro / Desahorro)	59,623,922	57,242,917
			Resultados de Ejercicios Anteriores	2,272,756	-2,830,722
			Revalúos	56,924,471	59,646,944
			Reservas	0	0
			Rectificaciones de Resultados de Ejercicios Anteriores	0	0
				426,695	426,695
			<b>Exceso o Insuficiencia en la Actualización de la Hacienda Pública/Patrimonio</b>	<b>0</b>	<b>0</b>
			Resultado por Posición Monetaria	0	0
			Resultado por Tenencia de Activos no Monetarios	0	0
				0	0
			<b>Total Hacienda Pública/ Patrimonio</b>	<b>120,119,007</b>	<b>117,738,002</b>
			<b>Total del Pasivo y Hacienda Pública / Patrimonio</b>	<b>121,802,435</b>	<b>122,771,712</b>

Bajo protesta de decir verdad declaramos que los Estados Financieros y sus Notas son razonablemente correctos y responsabilidad del emisor

LIC. EMMANUEL CARRILLO MARTÍNEZ  
RECTOR



LIC. JOSÉ ANTONIO LOERA GAYTÁN  
DIRECTOR DE ADMINISTRACIÓN Y FINANZAS





**BIS**  
UNIVERSITIES

Universidad Tecnológica el Retoño  
Estado de Cambios en la Situación Financiera  
Del 1 de Enero al 31 de Marzo de 2021  
(Pesos)

Concepto	Origen	Aplicación	Concepto	Origen	Aplicación
<b>ACTIVO</b>	<b>969,270</b>	<b>0</b>	<b>PASIVO</b>	<b>0</b>	<b>3,350,282</b>
<b>Activo Circulante</b>	<b>1,223,048</b>	<b>0</b>	<b>Pasivo Circulante</b>	<b>0</b>	<b>3,350,282</b>
Efectivo y Equivalentes	1,265,443	0	Cuentas por Pagar a Corto Plazo	0	3,350,282
Derechos a Recibir Efectivo o Equivalentes	0	39,993	Documentos por Pagar a Corto Plazo	0	0
Derechos a Recibir Bienes o Servicios	0	0	Porción a Corto Plazo de la Deuda Pública a Largo Plazo	0	0
Inventarios	0	0	Títulos y Valores a Corto Plazo	0	0
Almacenes	0	0	Pasivos Diferidos a Corto Plazo	0	0
Estimación por Pérdida o Deterioro de Activos Circulantes	0	0	Fondos y Bienes de Terceros en Garantía y/o Administración a Corto Plazo	0	0
Otros Activos Circulantes	0	2,402	Provisiones a Corto Plazo	0	0
<b>Activo No Circulante</b>	<b>0</b>	<b>253,777</b>	Otros Pasivos a Corto Plazo	0	0
Inversiones Financieras a Largo Plazo	0	0	<b>Pasivo No Circulante</b>	<b>0</b>	<b>0</b>
Derechos a Recibir Efectivo o Equivalentes a Largo Plazo	0	0	Cuentas por Pagar a Largo Plazo	0	0
Bienes Inmuebles, Infraestructura y Construcciones en Proceso	0	247,658	Documentos por Pagar a Largo Plazo	0	0
Bienes Muebles	0	6,119	Deuda Pública a Largo Plazo	0	0
Activos Intangibles	0	0	Pasivos Diferidos a Largo Plazo	0	0
Depreciación, Deterioro y Amortización Acumulada de Bienes	0	0	Fondos y Bienes de Terceros en Garantía y/o en Administración a Largo Plazo	0	0
Activos Diferidos	0	0	Provisiones a Largo Plazo	0	0
Estimación por Pérdida o Deterioro de Activos no Circulantes	0	0	<b>HACIENDA PÚBLICA/ PATRIMONIO</b>	<b>2,381,011</b>	<b>0</b>
Otros Activos no Circulantes	0	0	<b>Hacienda Pública/Patrimonio Contribuido</b>	<b>0</b>	<b>0</b>
			Aportaciones	0	0
			Donaciones de Capital	0	0
			Actualización de la Hacienda Pública / Patrimonio	0	0
			<b>Hacienda Pública/Patrimonio Generado</b>	<b>2,381,005</b>	<b>0</b>
			Resultados del Ejercicio (Ahorro / Desahorro)	5,103,479	0
			Resultados de Ejercicios Anteriores	0	2,722,474
			Revalúos	0	0
			Reservas	0	0
			Rectificaciones de Resultados de Ejercicios Anteriores	0	0
			<b>Exceso o Insuficiencia en la Actualización de la Hacienda Pública/Patrimonio</b>	<b>0</b>	<b>0</b>
			Resultado por Posición Monetaria	0	0
			Resultado por Tenencia de Activos no Monetarios	0	0

Bajo protesta de decir verdad declaramos que los Estados Financieros y sus Notas son razonablemente correctos y responsabilidad del emisor

LIC. EMMANUEL CARRILLO MARTÍNEZ  
RECTOR

LIC JOSÉ ANTONIO LOERA BAYTÁN  
DIRECTOR DE ADMINISTRACIÓN Y FINANZAS



Universidad Tecnológica el Retoño  
 Estado Analítico del Activo  
 Del 1 de Enero al 31 de Marzo de 2021  
 (Pesos)

Concepto	Saldo Inicial 1	Cargos del Periodo 2	Abonos del Periodo 3	Saldo Final 4=(1+2-3)	Variación del Periodo (4-1)
<b>ACTIVO</b>					
<b>Activo Circulante</b>	<b>14,251,306</b>	<b>27,693,700</b>	<b>28,916,748</b>	<b>13,028,259</b>	<b>-1,223,048</b>
Efectivo y Equivalentes	11,785,346	17,010,909	18,276,351	10,519,903	-1,265,443
Derechos a Recibir Efectivo o Equivalentes	2,272,102	10,682,782	10,642,788	2,312,095	39,993
Derechos a Recibir Bienes o Servicios	0	0	0	0	0
Inventarios	0	0	0	0	0
Almacenes	0	0	0	0	0
Estimación por Pérdida o Deterioro de Activos Circulantes	0	0	0	0	0
Otros Activos Circulantes	193,859	10	-2,392	196,260	2,402
<b>Activo No Circulante</b>	<b>108,520,399</b>	<b>253,777</b>	<b>0</b>	<b>108,774,176</b>	<b>253,777</b>
Inversiones Financieras a Largo Plazo	0	0	0	0	0
Derechos a Recibir Efectivo o Equivalentes a Largo Plazo	0	0	0	0	0
Bienes Inmuebles, Infraestructura y Construcciones en Proceso	112,333,715	247,658	0	112,581,373	247,658
Bienes Muebles	33,049,196	6,119	0	33,055,316	6,119
Activos Intangibles	1,777,315	0	0	1,777,315	0
Depreciación, Deterioro y Amortización Acumulada de Bienes	-38,962,458	0	0	-38,962,458	0
Activos Diferidos	0	0	0	0	0
Estimación por Pérdida o Deterioro de Activos no Circulantes	0	0	0	0	0
Otros Activos no Circulantes	322,632	0	0	322,632	0
<b>TOTAL DEL ACTIVO</b>	<b>122,771,705</b>	<b>27,947,477</b>	<b>28,916,748</b>	<b>121,802,435</b>	<b>-969,270</b>

Bajo protesta de decir verdad declaramos que los Estados Financieros y sus Notas son razonablemente correctos y responsabilidad del emisor

LIC. EMMANUEL CARRILLO MARTÍNEZ  
 RECTOR



LIC JOSÉ ANTONIO LOERA GAYTÁN  
 DIRECTOR DE ADMINISTRACIÓN Y FINANZAS



Universidad Tecnológica el Retoño  
 Estado Analítico de la Deuda y Otros Pasivos  
 Del 1 de Enero al 31 de Marzo de 2021  
 (Pesos)

Denominación de las Deudas	Moneda de Contratación	Institución o País Acreedor	Saldo Inicial del Periodo	Saldo Final del Periodo
<b>DEUDA PÚBLICA</b>				
<b>Corto Plazo</b>				
<b>Deuda Interna</b>				
Instituciones de Crédito	Peso	México	0	0
Títulos y Valores	Peso	México	0	0
Arrendamientos Financieros	Peso	México	0	0
<b>Deuda Externa</b>				
Organismos Financieros Internacionales	Peso	México	0	0
Deuda Bilateral	Peso	México	0	0
Títulos y Valores	Peso	México	0	0
Arrendamientos Financieros	Peso	México	0	0
<b>Subtotal a Corto Plazo</b>			0	0
<b>Largo Plazo</b>				
<b>Deuda Interna</b>				
Instituciones de Crédito	Peso	México	0	0
Títulos y Valores	Peso	México	0	0
Arrendamientos Financieros	Peso	México	0	0
<b>Deuda Externa</b>				
Organismos Financieros Internacionales	Peso	México	0	0
Deuda Bilateral	Peso	México	0	0
Títulos y Valores	Peso	México	0	0
Arrendamientos Financieros	Peso	México	0	0
<b>Subtotal a Largo Plazo</b>			0	0
<b>Otros Pasivos</b>			5,033,710	1,683,428
<b>Total de Deuda y Otros Pasivos</b>			5,033,710	1,683,428

Bajo protesta de decir verdad declaramos que los Estados Financieros y sus Notas son razonablemente correctos y responsabilidad del emisor

LIC. EMMANUEL CARRILLO MARTÍNEZ  
 RECTOR



LIC JOSÉ ANTONIO LOERA GAYTÁN  
 DIRECTOR DE ADMINISTRACIÓN Y FINANZAS



**BIS**  
UNIVERSITIES

Universidad Tecnológica el Retoño  
Estado de Variación en la Hacienda Pública  
Del 1 de Enero al 31 de Marzo de 2021  
(pesos)

Concepto	Hacienda Pública/Patrimonio Contribuido	Hacienda Pública/Patrimonio Generado de Ejercicios Anteriores	Hacienda Pública/Patrimonio Generado del Ejercicio	Exceso o Insuficiencia en la Actualización de la Hacienda Pública / Patrimonio	TOTAL
<b>HACIENDA PÚBLICA/PATRIMONIO CONTRIBUIDO NETO DE 2020</b>	<b>60,495,085</b>				
Aportaciones	45,298,136				60,495,085
Donaciones de Capital	15,196,949				45,298,136
Actualización de la Hacienda Pública/Patrimonio	0				15,196,949
					0
<b>HACIENDA PÚBLICA /PATRIMONIO GENERADO NETO DE 2020</b>		<b>60,073,639</b>	<b>-2,830,722</b>		<b>57,242,917</b>
Resultados del Ejercicio (Ahorro/Desahorro)					
Resultados de Ejercicios Anteriores					
Revalúos		59,646,944			59,646,944
Reservas		0		0	0
Rectificaciones de Resultados de Ejercicios Anteriores		0			0
		426,695			426,695
<b>EXCESO O INSUFICIENCIA EN LA ACTUALIZACIÓN DE LA HACIENDA PÚBLICA/</b>					
Resultado por Posición Monetaria				0	0
Resultado por Tenencia de Activos no Monetarios				0	0
				0	0
<b>HACIENDA PÚBLICA / PATRIMONIO NETO FINAL DE 2020</b>	<b>60,495,085</b>	<b>60,073,639</b>	<b>-2,830,722</b>	<b>0</b>	<b>117,738,002</b>
<b>CAMBIOS EN LA HACIENDA PÚBLICA/PATRIMONIO CONTRIBUIDO NETO DE 2021</b>	<b>0</b>				<b>0</b>
Aportaciones	0				0
Donaciones de Capital	0				0
Actualización de la Hacienda Pública/Patrimonio	0				0
	0				0
<b>VARIACIONES DE LA HACIENDA PÚBLICA / PATRIMONIO GENERADO NETO DE 2021</b>		<b>-2,722,474</b>	<b>5,103,485</b>		<b>2,381,011</b>
Resultados del Ejercicio (Ahorro/Desahorro)					
Resultados de Ejercicios Anteriores					
Revalúos		-2,722,474	2,272,763		2,272,763
Reservas		0	0	0	108,249
Rectificaciones de Resultados de Ejercicios Anteriores		0	0		0
			0		0
<b>CAMBIOS EN EL EXCESO O INSUFICIENCIA EN LA ACTUALIZACIÓN DE LA HACIENDA</b>					
Resultado por Posición Monetaria				0	0
Resultado por Tenencia de Activos no Monetarios				0	0
				0	0
<b>HACIENDA PÚBLICA / PATRIMONIO NETO FINAL DE 2021</b>	<b>60,495,085</b>	<b>57,351,165</b>	<b>2,272,763</b>	<b>0</b>	<b>120,119,013</b>

Bajo protesta de decir verdad declaramos que los Estados Financieros y sus Notas son razonablemente correctos y responsabilidad del emisor

LIC. EMMANUEL CARRILLO MARTÍNEZ  
RECTOR



LIC. JOSÉ ANTONIO LOBOS GAYTÁN  
DIRECTOR DE ADMINISTRACIÓN Y FINANZAS

Concepto	2021	2020	Concepto	2021	2020
<b>Flujos de Efectivo de las Actividades de Operación</b>			<b>Flujos de Efectivo de las Actividades de Inversión</b>		
<b>Origen</b>			<b>Origen</b>		
Impuestos	9,639,017	49,388,807	Bienes Inmuebles, Infraestructura y Construcciones en Proceso	0	0
Cuotas y Aportaciones de Seguridad Social	0	0	Bienes Muebles	0	0
Contribuciones de mejoras	0	0	Otros Orígenes de Inversión	0	0
Derechos	0	0			
Productos	0	0	<b>Aplicación</b>		
Aprovechamientos	19,519	5,551	Bienes Inmuebles, Infraestructura y Construcciones en Proceso	253,777	2,376,702
Ingresos por Venta de Bienes y Prestación de Servicios	0	0	Bienes Muebles	247,658	1,233,782
Participaciones, Aportaciones, Convenios, Incentivos Derivados de la Colaboración Fiscal y Fondos Distintos de Aportaciones	2,245,831	14,132,983	Otras Aplicaciones de Inversión	6,119	606,710
Transferencias, Asignaciones, Subsidios y Subvenciones, y Pensiones y Jubilaciones	0	306,146		0	536,210
Otros Orígenes de Operación	7,373,667	34,944,127	<b>Flujos Netos de Efectivo por Actividades de Inversión</b>	<b>-253,777</b>	<b>-2,376,702</b>
	0	0			
<b>Aplicación</b>			<b>Flujo de Efectivo de las Actividades de Financiamiento</b>		
Servicios Personales	10,650,682	43,334,831	<b>Origen</b>		
Materiales y Suministros	6,029,861	27,149,044	Endeudamiento Neto	0	0
Servicios Generales	175,037	1,797,342	Interno	0	0
Transferencias Internas y Asignaciones al Sector Público	1,122,679	11,253,829	Externo	0	0
Transferencias al resto del Sector Público	0	0	Otros Orígenes de Financiamiento	0	0
Subsidios y Subvenciones	0	0			
Ayudas Sociales	0	0	<b>Aplicación</b>		
Pensiones y Jubilaciones	37,163	425,813	Servicios de la Deuda	0	0
Transferencias a Fideicomisos, Mandatos y Contratos Análogos	0	0	Interno	0	0
Transferencias a la Seguridad Social	0	0	Externo	0	0
Donativos	0	0	Otras Aplicaciones de Financiamiento	0	0
Transferencias al Exterior	0	0			
Participaciones	0	235,646	<b>Flujos netos de Efectivo por Actividades de Financiamiento</b>	<b>0</b>	<b>0</b>
Aportaciones	0	0			
Convenios	0	0	<b>Incremento/Disminución Neta en el Efectivo y Equivalentes al Efectivo</b>	<b>-1,265,443</b>	<b>3,677,275</b>
Otras Aplicaciones de Operación	0	0	<b>Efectivo y Equivalentes al Efectivo al inicio del Ejercicio</b>	<b>11,785,346</b>	<b>8,108,071</b>
<b>Flujos Netos de Efectivo por Actividades de Operación</b>	<b>-1,011,665</b>	<b>6,053,976</b>	<b>Efectivo y Equivalentes al Efectivo al final del Ejercicio</b>	<b>10,519,903</b>	<b>11,785,346</b>

Bajo protesta de decir verdad declaramos que los Estados Financieros y sus Notas son razonablemente correctos y responsabilidad del emisor

LIC. EMMANUEL CARRILLO MARTÍNEZ  
RECTOR

LIC JOSÉ ANTONIO LOERA GAYTÁN  
DIRECTOR DE ADMINISTRACIÓN Y FINANZAS





**BIS**  
UNIVERSITIES

Universidad Tecnológica el Retoño  
Informe de Pasivos Contingentes  
Del 1 de Enero al 31 de Marzo de 2021  
(Pesos)

"En cumplimiento a lo dispuesto en los artículos 46, fracción I, inciso d, y 52 de la Ley General de Contabilidad Gubernamental, y de conformidad con lo establecido en el capítulo VII, numeral III, inciso g) del Manual de Contabilidad Gubernamental emitido por el CONAC, el ente público informa lo siguiente:"

Cuenta	Concepto	Importe
<b>NO APLICA</b>		
<b>TOTAL</b>		

Bajo protesta de decir verdad declaramos que los Estados Financieros y sus Notas son razonablemente correctos y responsabilidad del emisor

  
LIC. EMMANUEL CARRILLO MARTÍNEZ  
RECTOR



  
LIC JOSÉ ANTONIO LOERA GAYTÁN  
DIRECTOR DE ADMINISTRACION Y FINANZAS





Universidad Tecnológica el Retoño  
Estado Analítico de Ingresos  
Del 1 de Enero al 31 de Marzo de 2021

Rubro de Ingresos	Ingreso					Diferencia (6= 5 - 1)
	Estimado	Ampliaciones y Reducciones	Modificado	Devengado	Recaudado	
	(1)	(2)	(3= 1 + 2)	(4)	(5)	
Impuestos	0	0	0	0	0	0
Cuotas y Aportaciones de Seguridad Social	0	0	0	0	0	0
Contribuciones de Mejoras	0	0	0	0	0	0
Derechos	0	0	0	0	0	0
Productos	0	0	0	0	0	0
Aprovechamientos	70,000	0	70,000	19,519	19,519	-50,481
Ingresos por Venta de Bienes, Prestación de Servicios y Otros Ingresos	0	0	0	0	0	0
Participaciones, Aportaciones, Convenios, Incentivos Derivados de la Colaboración Fiscal y Fondos Distintos de Aportaciones	6,716,000	10,648,147	17,364,147	2,245,831	2,245,831	-4,470,169
Transferencias, Asignaciones, Subsidios y Subvenciones, y Pensiones y Jubilaciones	0	0	0	0	0	0
Ingresos Derivados de Financiamientos	31,561,600	1,855,679	33,417,279	7,373,667	7,373,667	-24,187,933
	0	0	0	0	0	0
<b>Total</b>	<b>38,347,600</b>	<b>12,503,826</b>	<b>50,851,426</b>	<b>9,639,017</b>	<b>9,639,017</b>	<b>0</b>
				<b>Ingresos excedentes<sup>1</sup></b>		<b>-28,708,583</b>

Estado Analítico de Ingresos Por Fuente de Financiamiento	Ingreso					Diferencia (6= 5 - 1)
	Estimado	Ampliaciones y Reducciones	Modificado	Devengado	Recaudado	
	(1)	(2)	(3= 1 + 2)	(4)	(5)	
<b>Ingresos del Poder Ejecutivo Federal o Estatal y de los Municipios</b>						
Impuestos	0	0	0	0	0	0
Cuotas y Aportaciones de Seguridad Social	0	0	0	0	0	0
Contribuciones de Mejoras	0	0	0	0	0	0
Derechos	0	0	0	0	0	0
Productos	0	0	0	0	0	0
Aprovechamientos	0	0	0	0	0	0
Participaciones, Aportaciones, Convenios, Incentivos Derivados de la Colaboración Fiscal y Fondos Distintos de Aportaciones	0	0	0	0	0	0
Transferencias, Asignaciones, Subsidios y Subvenciones, y Pensiones y Jubilaciones	0	0	0	0	0	0
<b>Ingresos de los Entes Públicos de los Poderes Legislativo y Judicial, de los Órganos Autónomos y del Sector Paraestatal o Paramunicipal, así como de las Empresas Productivas del Estado</b>						
Cuotas y Aportaciones de Seguridad Social	0	0	0	0	0	0
Productos	70,000	0	70,000	19,519	19,519	-50,481
Ingresos por Venta de Bienes, Prestación de Servicios y Otros Ingresos	6,716,000	10,648,147	17,364,147	2,245,831	2,245,831	-4,470,169
Transferencias, Asignaciones, Subsidios y Subvenciones, y Pensiones y Jubilaciones	31,561,600	1,855,679	33,417,279	7,373,667	7,373,667	-24,187,933
<b>Ingresos derivados de financiamiento</b>						
Ingresos Derivados de Financiamientos	0	0	0	0	0	0
<b>Total</b>	<b>38,347,600</b>	<b>12,503,826</b>	<b>50,851,426</b>	<b>9,639,017</b>	<b>9,639,017</b>	<b>0</b>
				<b>Ingresos excedentes</b>		<b>-28,708,583</b>

LIC. EMMANUEL CARRILLO MARTÍNEZ  
RECTOR



LIC. JOSÉ ANTONIO LOERA GAYTÁN  
DIRECTOR DE ADMINISTRACIÓN Y FINANZAS



Universidad Tecnológica el Retono  
 Estado Analítico del Ejercicio del Presupuesto de Egresos  
 Clasificación Administrativa  
 Del 1 de Enero al 31 de Marzo de 2021

Concepto	Egresos					Subejercicio 6 = ( 3 - 4 )
	Aprobado	Ampliaciones/ (Reducciones)	Modificado	Devengado	Pagado	
	1	2	3 = ( 1 + 2 )	4	5	
<b>Sin Ramo/Dependencia</b>						
RECTORÍA	\$38,346,085	\$12,503,826	\$50,849,911	\$7,620,031	\$7,618,516	\$43,229,880
DIRECCIÓN DE ADMINISTRACIÓN Y FINANZAS	\$15,780,800	\$901,147	\$16,681,947	\$2,706,046	\$2,706,046	\$13,975,901
DIRECCIÓN ACADÉMICA	\$21,529,585	\$1,392,932	\$22,922,517	\$4,389,528	\$4,388,013	\$18,532,989
DIRECCIÓN DE VINCULACIÓN Y EXTENSIÓN	\$394,600	\$3,060,043	\$3,454,643	\$452,306	\$452,306	\$3,002,337
	\$641,100	\$7,149,704	\$7,790,804	\$72,151	\$72,151	\$7,718,654
			\$0			\$0
			\$0			\$0
			\$0			\$0
			\$0			\$0
<b>Total del Gasto</b>	<b>\$38,346,085</b>	<b>\$12,503,826</b>	<b>\$50,849,911</b>	<b>\$7,620,031</b>	<b>\$7,618,516</b>	<b>\$43,229,880</b>

LIC. EMMANUEL CARRILLO MARTÍNEZ  
 RECTOR

LIC. JOSÉ ANTONIO LOERA GAYTÁN  
 DIRECTOR DE ADMINISTRACIÓN Y FINANZAS





Universidad Tecnológica el Retoño  
Estado Analítico del Ejercicio del Presupuesto de Egresos  
Clasificación Económica (por Tipo de Gasto)  
Del 1 de Enero al 31 de Marzo de 2021

Concepto	Egresos					Subejercicio 6 = ( 3 - 4 )
	Aprobado	Ampliaciones/ (Reducciones)	Modificado	Devengado	Pagado	
	1	2	3 = ( 1 + 2 )	4	5	
Gasto Corriente	38,271,085	10,587,453	48,858,538	7,366,254	7,364,739	41,492,284
Gasto de Capital	75,000	1,916,373	1,991,373	253,777	253,777	1,737,596
Amortización de la Deuda y Disminución de Pasivos	0	0	0	0	0	0
Pensiones y Jubilaciones	0	0	0	0	0	0
Participaciones	0	0	0	0	0	0
<b>Total del Gasto</b>	<b>38,346,085</b>	<b>12,503,826</b>	<b>50,849,911</b>	<b>7,620,031</b>	<b>7,618,516</b>	<b>43,229,880</b>

LIC. EMMANUEL CARRILLO MARTÍNEZ  
RECTOR



LIC. JOSÉ ANTONIO LOERA GAYTÁN  
DIRECTOR DE ADMINISTRACIÓN Y FINANZAS



Universidad Tecnológica el Retoño  
Estado Analítico del Ejercicio del Presupuesto de Egresos  
Clasificación Funcional (Finalidad y Función)  
Del 1 de Enero al 31 de Marzo de 2021

Concepto	Egresos					Subejercicio 6 = ( 3 - 4 )
	Aprobado	Ampliaciones/ (Reducciones)	Modificado	Devengado	Pagado	
	1	2	3 = ( 1 + 2 )	4	5	
<b>Gobierno</b>	0	0	0	0	0	0
Legislación	0	0	0	0	0	0
Justicia	0	0	0	0	0	0
Coordinación de la Política de Gobierno	0	0	0	0	0	0
Relaciones Exteriores	0	0	0	0	0	0
Asuntos Financieros y Hacendarios	0	0	0	0	0	0
Seguridad Nacional	0	0	0	0	0	0
Asuntos de Orden Público y de Seguridad Interior	0	0	0	0	0	0
Otros Servicios Generales	0	0	0	0	0	0
<b>Desarrollo Social</b>	38,346,085	12,503,826	50,849,911	7,620,031	7,618,516	43,229,880
Protección Ambiental	0	0	0	0	0	0
Vivienda y Servicios a la Comunidad	0	0	0	0	0	0
Salud	0	0	0	0	0	0
Recreación, Cultura y Otras Manifestaciones Sociales	0	0	0	0	0	0
Educación	38,346,085	12,503,826	50,849,911	7,620,031	7,618,516	43,229,880
Protección Social	0	0	0	0	0	0
Otros Asuntos Sociales	0	0	0	0	0	0
<b>Desarrollo Económico</b>	0	0	0	0	0	0
Asuntos Económicos, Comerciales y Laborales en General	0	0	0	0	0	0
Agropecuaria, Silvicultura, Pesca y Caza	0	0	0	0	0	0
Combustibles y Energía	0	0	0	0	0	0
Minería, Manufacturas y Construcción	0	0	0	0	0	0
Transporte	0	0	0	0	0	0
Comunicaciones	0	0	0	0	0	0
Turismo	0	0	0	0	0	0
Ciencia, Tecnología e Innovación	0	0	0	0	0	0
Otras Industrias y Otros Asuntos Económicos	0	0	0	0	0	0
<b>Otras no Clasificadas en Funciones Anteriores</b>	0	0	0	0	0	0
Transacciones de la Deuda Publica / Costo Financiero de la Deuda	0	0	0	0	0	0
Transferencias, Participaciones y Aportaciones entre Diferentes Niveles y Ordenes de Gobierno	0	0	0	0	0	0
Saneamiento del Sistema Financiero	0	0	0	0	0	0
Adeudos de Ejercicios Fiscales Anteriores	0	0	0	0	0	0
<b>Total del Gasto</b>	<b>38,346,085</b>	<b>12,503,826</b>	<b>50,849,911</b>	<b>7,620,031</b>	<b>7,618,516</b>	<b>43,229,880</b>

LIC. EMMANUEL CARRILLO MARTÍNEZ  
RECTOR



LIC. JOSÉ ANTONIO LOERA GAYTÁN  
DIRECTOR DE ADMINISTRACIÓN Y FINANZAS





Universidad Tecnológica el Retoño  
Estado Analítico del Ejercicio del Presupuesto de Egresos  
Clasificación por Objeto del Gasto (Capítulo y Concepto)  
Del 1 de Enero al 31 de Marzo de 2021

Concepto	Egresos					Subejercicio
	Aprobado	Ampliaciones/ (Reducciones)	Modificado	Devengado	Pagado	
	1	2	3 = (1 + 2)	4	5	6 = (3 - 4)
<b>Servicios Personales</b>	<b>31,116,100</b>	<b>901,147</b>	<b>32,017,247</b>	<b>6,029,861</b>	<b>6,029,861</b>	<b>25,987,387</b>
Remuneraciones al Personal de Carácter Permanente	6,900,400	522,665	7,423,065	2,004,617	2,004,617	5,418,448
Remuneraciones al Personal de Carácter Transitorio	9,571,900	159,040	9,730,940	2,320,870	2,320,870	7,410,070
Remuneraciones Adicionales y Especiales	2,768,400	0	2,768,400	18,518	18,518	2,749,882
Seguridad Social	6,273,400	0	6,273,400	800,598	800,598	5,472,802
Otras Prestaciones Sociales y Económicas	5,602,000	219,442	5,821,442	885,258	885,258	4,936,184
Previsiones	0	0	0	0	0	0
Pago de Estímulos a Servidores Públicos	0	0	0	0	0	0
<b>Materiales y Suministros</b>	<b>1,435,300</b>	<b>-94,068</b>	<b>1,341,232</b>	<b>175,037</b>	<b>175,037</b>	<b>1,166,195</b>
Materiales de Administración, Emisión de Documentos y Artículos Oficiales	404,900	-10,853	394,047	81,479	81,479	312,569
Alimentos y Utensilios	50,100	16,599	66,699	24,490	24,490	42,209
Materias Primas y Materiales de Producción y Comercialización	30,000	-5,022	24,978	0	0	24,978
Materiales y Artículos de Construcción y de Reparación	92,200	-1,000	91,200	0	0	91,200
Productos Químicos, Farmacéuticos y de Laboratorio	125,400	12,980	138,380	14,154	14,154	124,226
Combustibles, Lubricantes y Aditivos	40,500	24,276	64,776	41,274	41,274	23,502
Vestuario, Blancos, Prendas de Protección y Artículos Deportivos	120,400	0	120,400	12,209	12,209	108,191
Materiales y Suministros Para Seguridad	0	0	0	0	0	0
Herramientas, Refacciones y Accesorios Menores	571,800	-131,049	440,751	1,432	1,432	439,320
<b>Servicios Generales</b>	<b>5,395,685</b>	<b>2,197,811</b>	<b>7,593,496</b>	<b>1,124,194</b>	<b>1,122,679</b>	<b>6,469,302</b>
Servicios Básicos	491,300	352,646	843,946	193,454	193,454	650,492
Servicios de Arrendamiento	782,500	677,939	1,460,439	180,447	180,447	1,279,993
Servicios Profesionales, Científicos, Técnicos y Otros Servicios	1,425,000	404,573	1,829,573	454,601	454,601	1,374,972
Servicios Financieros, Bancarios y Comerciales	435,600	-26,638	408,962	33,218	33,218	375,744
Servicios de Instalación, Reparación, Mantenimiento y Conservación	884,000	153,483	1,037,483	10,034	10,034	1,027,449
Servicios de Comunicación Social y Publicidad	259,100	-5,000	254,100	30,160	30,160	223,940
Servicios de Traslado y Viáticos	449,900	154,000	603,900	18,798	18,798	585,102
Servicios Oficiales	473,600	-36,187	437,413	40,026	40,026	397,387
Otros Servicios Generales	194,685	522,994	717,679	163,457	161,942	554,222
<b>Transferencias, Asignaciones, Subsidios y Otras Ayudas</b>	<b>324,000</b>	<b>7,582,563</b>	<b>7,906,563</b>	<b>37,163</b>	<b>37,163</b>	<b>7,869,400</b>
Transferencias Internas y Asignaciones al Sector Público	0	0	0	0	0	0
Transferencias al Resto del Sector Público	0	0	0	0	0	0
Subsidios y Subvenciones	0	0	0	0	0	0
Ayudas Sociales	0	0	0	0	0	0
Pensiones y Jubilaciones	324,000	7,582,563	7,906,563	37,163	37,163	7,869,400
Transferencias a Fideicomisos, Mandatos y Otros Análogos	0	0	0	0	0	0
Transferencias a la Seguridad Social	0	0	0	0	0	0
Donativos	0	0	0	0	0	0
Transferencias al Exterior	0	0	0	0	0	0
<b>Bienes Muebles, Inmuebles e Intangibles</b>	<b>75,000</b>	<b>1,668,709</b>	<b>1,743,709</b>	<b>6,119</b>	<b>6,119</b>	<b>1,737,590</b>
Mobiliario y Equipo de Administración	0	628,795	628,795	0	0	628,795
Mobiliario y Equipo Educativo y Recreativo	75,000	550,000	625,000	6,119	6,119	618,881
Equipo e Instrumental Médico y de Laboratorio	0	0	0	0	0	0
Vehículos y Equipo de Transporte	0	0	0	0	0	0
Equipo de Defensa y Seguridad	0	0	0	0	0	0
Maquinaria, Otros Equipos y Herramientas	0	0	0	0	0	0
Activos Biológicos	0	489,914	489,914	0	0	489,914
Bienes Inmuebles	0	0	0	0	0	0
Activos Intangibles	0	0	0	0	0	0
<b>Inversión Pública</b>	<b>0</b>	<b>247,664</b>	<b>247,664</b>	<b>247,658</b>	<b>247,658</b>	<b>6</b>
Obra Pública en Bienes de Dominio Público	0	0	0	0	0	0
Obra Pública en Bienes Propios	0	247,664	247,664	247,658	247,658	6
Proyectos Productivos y Acciones de Fomento	0	0	0	0	0	0



**BIS**  
UNIVERSIDADES

Universidad Tecnológica el Retoño  
Estado Analítico del Ejercicio del Presupuesto de Egresos  
Clasificación por Objeto del Gasto (Capítulo y Concepto)  
Del 1 de Enero al 31 de Marzo de 2021

Concepto	Egresos					Subejercicio 6 = ( 3 - 4 )
	Aprobado 1	Ampliaciones/ (Reducciones) 2	Modificado 3 = ( 1 + 2 )	Devengado 4	Pagado 5	
<b>Inversiones Financieras y Otras Provisiones</b>	0	0	0	0	0	0
Inversiones Para el Fomento de Actividades Productivas	0	0	0	0	0	0
Acciones y Participaciones de Capital	0	0	0	0	0	0
Compra de Títulos y Valores	0	0	0	0	0	0
Concesión de Préstamos	0	0	0	0	0	0
Inversiones en Fideicomisos, Mandatos y Otros Análogos	0	0	0	0	0	0
Otras Inversiones Financieras	0	0	0	0	0	0
Provisiones para Contingencias y Otras Erogaciones Especiales	0	0	0	0	0	0
<b>Participaciones y Aportaciones</b>	0	0	0	0	0	0
Participaciones	0	0	0	0	0	0
Aportaciones	0	0	0	0	0	0
Convenios	0	0	0	0	0	0
<b>Deuda Pública</b>	0	0	0	0	0	0
Amortización de la Deuda Pública	0	0	0	0	0	0
Intereses de la Deuda Pública	0	0	0	0	0	0
Comisiones de la Deuda Pública	0	0	0	0	0	0
Gastos de la Deuda Pública	0	0	0	0	0	0
Costo por Coberturas	0	0	0	0	0	0
Apoyos Financieros	0	0	0	0	0	0
Adeudos de Ejercicios Fiscales Anteriores (Adefas)	0	0	0	0	0	0
<b>Total del Gasto</b>	38,346,085	12,503,826	50,849,911	7,620,031	7,618,516	43,229,880

LIC. EMMANUEL CARRILLO MARTÍNEZ  
RECTOR



**BIS**  
UNIVERSIDADES

LIC JOSÉ ANTONIO LOERA GAYTÁN  
DIRECTOR DE ADMINISTRACIÓN Y FINANZAS







Universidad Tecnológica el Retoño  
Indicadores de Postura Fiscal  
Del 1 de Enero al 31 de Marzo de 2021

Concepto	Estimado	Devengado	Pagado <sup>3</sup>
<b>I. Ingresos Presupuestarios (I=1+2)</b>			
1. Ingresos del Gobierno de la Entidad Federativa <sup>1</sup>	38,347,600	9,639,017	9,639,017
2. Ingresos del Sector Paraestatal <sup>1</sup>	0	0	0
	38,347,600	9,639,017	9,639,017
<b>II. Egresos Presupuestarios (II=3+4)</b>			
3. Egresos del Gobierno de la Entidad Federativa <sup>2</sup>	38,346,085	7,620,031	7,618,516
4. Egresos del Sector Paraestatal <sup>2</sup>	0	0	0
	38,346,085	7,620,031	7,618,516
<b>III. Balance Presupuestario (Superávit o Déficit) (III = I - II)</b>	1,515	2,018,985	2,020,500

Concepto	Estimado	Devengado	Pagado <sup>3</sup>
<b>III. Balance presupuestario (Superávit o Déficit)</b>	1,515	2,018,985	2,020,500
<b>IV. Intereses, Comisiones y Gastos de la Deuda</b>	0	0	0
<b>V. Balance Primario (Superávit o Déficit) (V= III - IV)</b>	1,515	2,018,985	2,020,500

Concepto	Estimado	Devengado	Pagado <sup>3</sup>
<b>A. Financiamiento</b>	0	0	0
<b>B. Amortización de la deuda</b>	0	0	0
<b>C. Endeudamiento ó desendeudamiento (C = A - B)</b>	0	0	0

LIC. EMMANUEL CARRILLO MARTÍNEZ  
RECTOR



LIC JOSÉ ANTONIO LOERA GAYTÁN  
DIRECTOR DE ADMINISTRACION Y  
FINANZAS





BIS  
UNIVERSIDAD

Universidad Tecnológica el Retoño  
Gasto por Categoría Programática  
Del 1 de Enero al 31 de Marzo de 2021

Concepto	Egresos					Subejercicio 6 = (3 - 4)
	Aprobado	Ampliaciones/ (Reducciones)	Modificado	Devengado	Pagado	
	1	2	3 = (1 + 2)	4	5	
Programas	38,346,085	12,503,826	50,849,911	7,620,031	7,618,516	43,229,880
Subsidios: Sector Social y Privado o Entidades Federativas y Municipios	0	0	0	0	0	0
Sujetos a Reglas de Operación	0	0	0	0	0	0
Otros Subsidios	0	0	0	0	0	0
Desempeño de las Funciones	38,346,085	12,503,826	50,849,911	7,620,031	7,618,516	43,229,880
Prestación de Servicios Públicos	38,346,085	12,503,826	50,849,911	7,620,031	7,618,516	43,229,880
Provisión de Bienes Públicos	0	0	0	0	0	0
Planeación, seguimiento y evaluación de políticas públicas	0	0	0	0	0	0
Promoción y fomento	0	0	0	0	0	0
Regulación y supervisión	0	0	0	0	0	0
Funciones de las Fuerzas Armadas (Únicamente Gobierno Federal)	0	0	0	0	0	0
Específicos	0	0	0	0	0	0
Proyectos de Inversión	0	0	0	0	0	0
Administrativos y de Apoyo	0	0	0	0	0	0
Apoyo al proceso presupuestario y para mejorar la eficiencia institucional	0	0	0	0	0	0
Apoyo a la función pública y al mejoramiento de la gestión	0	0	0	0	0	0
Operaciones ajenas	0	0	0	0	0	0
Compromisos	0	0	0	0	0	0
Obligaciones de cumplimiento de resolución jurisdiccional	0	0	0	0	0	0
Desastres Naturales	0	0	0	0	0	0
Obligaciones	0	0	0	0	0	0
Pensiones y jubilaciones	0	0	0	0	0	0
Aportaciones a la seguridad social	0	0	0	0	0	0
Aportaciones a fondos de estabilización	0	0	0	0	0	0
Aportaciones a fondos de inversión y reestructura de pensiones	0	0	0	0	0	0
Programas de Gasto Federalizado (Gobierno Federal)	0	0	0	0	0	0
Gasto Federalizado	0	0	0	0	0	0
Participaciones a entidades federativas y municipios	0	0	0	0	0	0
Costo financiero, deuda o apoyos a deudores y ahorradores de la banca	0	0	0	0	0	0
Adeudos de ejercicios fiscales anteriores	0	0	0	0	0	0
<b>Total del Gasto</b>	<b>38,346,085</b>	<b>12,503,826</b>	<b>50,849,911</b>	<b>7,620,031</b>	<b>7,618,516</b>	<b>43,229,880</b>

LIC. EMMANUEL CARRILLO MARTÍNEZ  
RECTOR

LIC JOSÉ ANTONIO LOERA GAYTÁN  
DIRECTOR DE ADMINISTRACIÓN Y FINANZAS





CUENTA PÚBLICA 2021  
UNIVERSIDAD TECNOLÓGICA EL RETOÑO

NOTAS A LOS ESTADOS FINANCIEROS  
Al 31 de marzo de 2021  
a) NOTAS DE DESGLOSE

I) NOTAS AL ESTADO DE SITUACIÓN FINANCIERA

Activo

1. Efectivo y Equivalentes

Representa el monto de efectivo disponible propiedad de UNIVERSIDAD TECNOLÓGICA EL RETOÑO, en instituciones bancarias, su importe se integra por:

Banco	Importe
BBVA BANCOMER	\$2'139,857.00
BANCO SANTANDER	\$8'368,844.00
SCOTIABANK	\$ .00
<b>Suma</b>	<b>\$10'508,701.00</b>

Inversiones Temporales

Representa el monto de efectivo invertido por UNIVERSIDAD TECNOLÓGICA EL RETOÑO, la cual se efectúa a plazos que van de inversión a la vista hasta 90 días, su importe se integra por:

Banco	Importe
BBVA BANCOMER SA	\$ 0.00
SANTANDER	\$ 1'695,520.00
	\$ .00
	\$ .00
	\$ .00
<b>Suma</b>	<b>\$1'695,520.00</b>



CUENTA PÚBLICA 2021  
UNIVERSIDAD TECNOLÓGICA EL RETOÑO

2y 3 Corresponde a los gastos por comprobar y anticipos de los cuales será necesario realizar una revisión detallada y depurar o reclasificar dichas cuentas.

Las Cuentas por Cobrar a Corto Plazo se integran por:

Concepto	2021
CUENTAS POR COBRAR A CORTO PLAZO	\$407,291.00
DEUDORES DIVERSOS POR COBRAR A CORTO PLAZO	\$209,284.00
<b>Suma</b>	<b>\$616,575.00</b>

Las Cuentas por Cobrar a Corto Plazo se integran por:

Concepto	2021
Funcionarios y Empleados	(\$14,524.00)
Gastos por comprobar	\$3,742.00
Deudores Diversos	\$29,878.00
Cuentas por cobrar	\$354,223.00
<b>Suma</b>	<b>\$373,319.00</b>

**Deudores Diversos por Cobrar a Corto Plazo**

Representa el monto de los derechos de cobro a favor del ente público por gastos por comprobar, principalmente relacionados con viáticos.

**Bienes Disponibles para su Transformación o Consumo (inventarios)**

4 y 5. A la fecha y por la naturaleza de este organismo público no se cuenta con bienes para transformación o consumo.

**Inversiones Financieras**

6 y 7. A la fecha y por la naturaleza de este organismo público no se cuenta con inversiones financieras.

**Bienes Muebles, Inmuebles e Intangibles**

8 y 9. En este rubro se encuentra el valor de los edificios, así como el valor catastral del terreno de la Universidad; asimismo durante el ejercicio se adquirió mobiliario y equipo con los recursos PFCE Programa De Fortalecimiento de la Calidad Educativa e Ingresos Propios.

**Bienes Inmuebles, Infraestructura y Construcciones en Proceso**

Se integra de la siguiente manera:

Concepto	2021
TERRENOS	\$ 2'841,300
BIENES INMUEBLES INFRAESTRUCTURA	\$ 102'128,723
OTROS BIENES INMUEBLES	\$ 4'547,351
CONSTRUCCIONES EN PROCESO	\$ 2'692,285
<b>Subtotal BIENES INMUEBLES, INFRAESTRUCTURA Y CONSTRUCCIONES EN PROCESO</b>	<b>\$112'209,659</b>

**Bienes Muebles, Intangibles y Depreciaciones**

Se integras de la siguiente manera:

Concepto	2021
MOBILIARIO Y EQUIPO DE ADMINISTRACIÓN	\$ 19'571,152
MOBILIARIO Y EQUIPO DE ADMINISTRACIÓN (BIENES EN COMODATO)	\$ 322,632
MOBILIARIO Y EQUIPO EDUCACIONAL Y RECREATIVO	\$ 3'118,279
VEHÍCULOS Y EQUIPO DE TRANSPORTE	\$ 2'273,147
EQUIPO MÉDICO Y DE LABORATORIO	\$ 241,723
EQUIPO DE DEFENSA Y SEGURIDAD	\$ 555,467
MAQUINARIA, OTROS EQUIPOS Y HERRAMIENTAS	\$ 7'295,547
<b>Subtotal BIENES MUEBLES</b>	<b>\$33'377,947</b>
SOFTWARE	\$ 174,568
PATENTES, MARCAS Y DERECHOS	\$ 5,702
LICENCIAS	\$ 1'597,044
<b>Subtotal ACTIVOS INTANGIBLES</b>	<b>\$1'777,314</b>
DEPRECIACIÓN ACUMULADA DE BIENES MUEBLES	(\$22'374,896)
DEPRECIACIÓN ACUMULADA DE BIENES INMUEBLES	(\$191,511)
DEPRECIACIÓN ACUMULADA DE INFRAESTRUCTURA	(\$16'396,052)
<b>Subtotal DEPRECIACIÓN, DETERIORO Y AMORTIZACIÓN ACUMULADA DE BIENES</b>	<b>(\$38'962,459)</b>
<b>Suma</b>	<b>\$(3'807,198)</b>

**Estimaciones y Deterioros**

10 y 11. No se tienen movimientos en estos rubros.

**Otros Activos**



CUENTA PÚBLICA 2021  
UNIVERSIDAD TECNOLÓGICA EL RETOÑO

11. Contrato de Comodato UTR/JUR-2019-COM-005 celebrado con la Universidad Tecnológica Metropolitana de Aguascalientes, firmado en enero de 2019

**Pasivo**

1, 2 y 3

Este género se compone de dos grupos, el Pasivo Circulante y el Pasivo No Circulante, en éstos inciden pasivos derivados de operaciones por servicios personales, cuentas por pagar por operaciones presupuestarias devengadas y contabilizadas al 31 de marzo del ejercicio correspondiente; pasivos por obligaciones laborales, a continuación se presenta la integración del pasivo:

Concepto	2021
PASIVO CIRCULANTE	\$ 1'683,428.00
PASIVO NO CIRCULANTE	\$ .00
<b>Suma de Pasivo</b>	<b>\$1'683,428.00</b>

• **Pasivo Circulante**

Destacan entre las principales partidas del Pasivo Circulante las siguientes:

Concepto	Importe
SERVICIOS PERSONALES POR PAGAR A CORTO PLAZO	\$62,079.00
RETENCIONES Y CONTRIBUCIONES POR PAGAR A CORTO PLAZO	\$(274,402.00)
INGRESOS POR CLASIFICAR	\$ .00
PROVEEDORES POR PAGAR A CORTO PLAZO	\$16,957.00
OTRAS CUENTAS POR PAGAR A CORTO PLAZO	\$ 1'878,793.00
<b>Suma PASIVO CIRCULANTE</b>	<b>\$1'683,427.00</b>

**PROVEEDORES AL 31 MARZO 2021**



CUENTA PÚBLICA 2021  
UNIVERSIDAD TECNOLÓGICA EL RETOÑO

UNIDAD DE GASOLINERAS S.A. DE C.V.	\$9,718.31
AXTEL, S.A.B. de C.V.	\$8.00
SEGUROS VE POR MAS S.A. GRUPO FINANCIERO VE POR MAS	\$2,969.57
EDENRED MEXICO S,A, DE C,V,	-\$641.98
COMISIÓN FEDERAL DE ELECTRICIDAD	\$0.75
MA. YOLANDA PONCE	\$540.00
OSCAR HERNANDEZ RODRIGUEZ	\$782.23
SERVICIO INDUSTRIAL AUTOEXPRESS, S.A.	\$5,479.92
JOSE MANUEL GARZA LOPEZ	\$1,252.00
MA. TERESA CADENGO AVILA	\$12,992.00
EDAENA GONZÁLEZ GAYTÁN	\$806.40
FERRECA INDUSTRIAL S.A. DE C.V.	-\$76.89
JOSE FRANCISCO RODRIGUEZ ARELLANO	\$13,920.00
MARIA DEL ROSARIO DE FATIMA MERAS	\$453.52

**TOTAL PROVEEDORES \$48,203.89**

Todos los pasivos son menores a 90 días.



## II) NOTAS AL ESTADO DE ACTIVIDADES

### Ingresos de Gestión

1 y 2

CONCEPTO	IMPORTE
DERECHOS	\$0
PRODUCTOS	\$0
APROVECHAMIENTOS	\$0
INGRESOS POR VENTA DE BIENES Y PRESTACIÓN DE SERVICIOS	\$2'245,831
SUBSIDIO ESTATAL	\$1'176,200
SUBSIDIO FEDERAL	\$3'063,920
OTROS INGRESOS Y BENEFICIOS VARIOS	\$901,147

### Gastos y Otras Pérdidas

No se tienen movimientos en estos rubros.

## III) NOTAS AL ESTADO DE VARIACIÓN EN LA HACIENDA PÚBLICA

1. Durante este ejercicio las variaciones en la hacienda pública reflejan un incremento en la recuperación de Ingresos Propios, derivados del cobro de las colegiaturas y servicios adicionales que la Universidad ofrece a los alumnos y personal docente; el aumento en los bienes muebles adquiridos con los recursos provenientes de los Ingresos Propios y Programa Fortalecimiento de la Calidad Educativa (PFCE); y el registro de los bienes inmuebles.

## IV) NOTAS AL ESTADO DE FLUJOS DE EFECTIVO

**Efectivo y equivalentes**

1. El análisis de los saldos inicial y final que figuran en la última parte del Estado de Flujo de Efectivo en la cuenta de efectivo y equivalentes es como sigue:

CONCEPTO	2021	2020
Efectivo en Bancos –Tesorería (saldos iniciales)	\$ 11'785,352	\$ 8'108,071
Total de Efectivo y Equivalentes(saldos finales)	\$ 10'519,903	\$ 11'785,352

V) CONCILIACIÓN ENTRE LOS INGRESOS PRESUPUESTARIOS Y CONTABLES, ASÍ COMO ENTRE LOS EGRESOS PRESUPUESTARIOS Y LOS GASTOS CONTABLES

**CUENTA PÚBLICA 2021**  
**UNIVERSIDAD TECNOLÓGICA EL RETOÑO**

La conciliación se presentará atendiendo a lo dispuesto por el Acuerdo por el que se emite el formato de conciliación entre los ingresos presupuestarios y contables, así como entre los egresos presupuestarios y los gastos contables.

Universidad Tecnológica el Retoño Conciliación entre los Egresos Presupuestarios y los Gastos Contables Correspondiente del 1 de Enero al 31 de Marzo de 2021 (Cifras en pesos)		
<b>1.-TOTAL DE EGRESOS (PRESUPUESTARIOS)</b>		
<b>2. MENOS EGRESOS PRESUPUESTARIOS NO CONTABLES</b>		<b>\$7'620,031.00</b>
MOBILIARIO Y EQUIPO DE ADMINISTRACIÓN	\$0.00	\$253,777.00
MOBILIARIO Y EQUIPO EDUCACIONAL Y RECREATIVO	\$6,119.00	
EQUIPO E INSTRUMENTAL MÉDICO Y DE LABORATORIO	\$0.00	
VEHÍCULOS Y EQUIPO DE TRANSPORTE	\$0.00	
EQUIPO DE DEFENSA Y SEGURIDAD	\$0.00	
MAQUINARIA, OTROS EQUIPOS Y HERRAMIENTAS	\$0.00	
ACTIVOS BIOLÓGICOS	\$0.00	
BIENES INMUEBLES	\$0.00	
ACTIVOS INTANGIBLES	\$0.00	
OBRA PÚBLICA EN BIENES DE DOMINIO PÚBLICO	\$0.00	
OBRA PÚBLICA EN BIENES PROPIOS	\$247,658.00	
ACCIONES Y PARTICIPACIONES DE CAPITAL	\$0.00	
COMPRA DE TÍTULOS Y VALORES	\$0.00	
INVERSIONES EN FIDEICOMISOS, MANDATOS Y OTROS ANÁLOGOS	\$0.00	
PROVISIONES PARA CONTINGENCIAS Y OTRAS EROGACIONES ESPECIALES	\$0.00	
AMORTIZACIÓN DE LA DEUDA PÚBLICA	\$0.00	
ADEUDOS DE EJERCICIOS FISCALES ANTERIORES (ADEFAS)	\$0.00	
OTROS EGRESOS PRESUPUESTALES NO CONTABLES	\$0.00	
<b>3. MÁS GASTOS CONTABLES NO PRESUPUESTALES</b>		
ESTIMACIONES, DEPRECIACIONES, DETERIOROS, OBSOLESCENCIA Y AMORTIZACIONES	\$0.00	\$0.00
PROVISIONES	\$0.00	
DISMINUCIÓN DE INVENTARIOS	\$0.00	
AUMENTO POR INSUFICIENCIA DE ESTIMACIONES POR PÉRDIDA O DETERIORO U OBSOLESCENCIA	\$0.00	



**CUENTA PÚBLICA 2021**  
**UNIVERSIDAD TECNOLÓGICA EL RETOÑO**

AUMENTO POR INSUFICIENCIA DE PROVISIONES	\$0.00
OTROS GASTOS	\$0.00
CONSTRUCCIÓN EN BIENES NO CAPITALIZABLE	\$0.00
<b>4. TOTAL DE GASTO CONTABLE (4= 1 - 2 + 3)</b>	<b>\$7'366,254.00</b>

<b>Universidad Tecnológica el Retoño</b> <b>Conciliación entre los Ingresos Presupuestarios y Contables</b> <b>Correspondiente del 1 de Enero al 31 de Marzo de 2021</b> (Cifras en pesos)		
<b>1.-TOTAL DE INGRESOS PRESUPUESTARIOS</b>		<b>\$9'639,017.00</b>
<b>2. MÁS INGRESOS CONTABLES NO PRESUPUESTARIOS</b>		<b>0.00</b>
2.1 INGRESOS FINANCIEROS	\$0.00	
2.2 INCREMENTO POR VARIACIÓN DE INVENTARIOS	\$0.00	
2.3 DISMINUCIÓN DEL EXCESO DE ESTIMACIONES POR PÉRDIDA O DETERIORO U OBSOLESCENCIA	\$0.00	
2.4 DISMINUCIÓN DEL EXCESO DE PROVISIONES	\$0.00	
2.5 OTROS INGRESOS Y BENEFICIOS VARIOS	\$0.00	
2.6 OTROS INGRESOS CONTABLES NO PRESUPUESTARIOS	\$0.00	
<b>3. MENOS INGRESOS PRESUPUESTARIOS NO CONTABLES</b>		<b>\$0.00</b>
3.1 APROVECHAMIENTOS PATRIMONIALES	\$0.00	
3.2 INGRESOS DERIVADOS DE FINANCIAMIENTOS	\$0.00	
3.3 OTROS INGRESOS PRESUPUESTARIOS NO CONTABLES	\$0.00	
<b>4. INGRESOS CONTABLES (4= 1 + 2 - 3)</b>		<b>\$9'639,017.00</b>

**b) NOTAS DE MEMORIA (CUENTAS DE ORDEN)**

## 2.1 CUENTAS DE ORDEN CONTABLE

NOMBRE DE LA CUENTA	Saldo Inicial	Saldo Final
<b>VALORES</b>		
VALORES EN CUSTODIA	\$0.00	\$0.00
CUSTODIA DE VALORES	\$0.00	\$0.00
INSTRUMENTOS DE CRÉDITO PRESTADOS A FORMADORES DE MERCADO	\$0.00	\$0.00
PRÉSTAMO DE INSTRUMENTOS DE CRÉDITO A FORMADORES DE MERCADO Y SU GARANTÍA	\$0.00	\$0.00
INSTRUMENTOS DE CRÉDITO RECIBIDOS EN GARANTÍA DE LOS FORMADORES DE MERCADO	\$0.00	\$0.00
GARANTÍA DE CRÉDITOS RECIBIDOS DE LOS FORMADORES DE MERCADO	\$0.00	\$0.00
<b>EMISIÓN DE OBLIGACIONES</b>		
AUTORIZACIÓN PARA LA EMISIÓN DE BONOS, TÍTULOS Y VALORES DE LA DEUDA PÚBLICA INTERNA	\$0.00	\$0.00
AUTORIZACIÓN PARA LA EMISIÓN DE BONOS, TÍTULOS Y VALORES DE LA DEUDA PÚBLICA EXTERNA	\$0.00	\$0.00
EMISIONES AUTORIZADAS DE LA DEUDA PÚBLICA INTERNA Y EXTERNA	\$0.00	\$0.00
SUSCRIPCIÓN DE CONTRATOS DE PRÉSTAMOS Y OTRAS OBLIGACIONES DE LA DEUDA PÚBLICA INTERNA	\$0.00	\$0.00
SUSCRIPCIÓN DE CONTRATOS DE PRÉSTAMOS Y OTRAS OBLIGACIONES DE LA DEUDA PÚBLICA EXTERNA	\$0.00	\$0.00
CONTRATOS DE PRÉSTAMOS Y OTRAS OBLIGACIONES DE LA DEUDA PÚBLICA INTERNA Y EXTERNA	\$0.00	\$0.00
<b>AVALES Y GARANTÍAS</b>		
AVALES AUTORIZADOS	\$0.00	\$0.00
AVALES FIRMADOS	\$0.00	\$0.00
FIANZAS Y GARANTÍAS RECIBIDAS POR DEUDAS A COBRAR	\$0.00	\$0.00
FIANZAS Y GARANTÍAS RECIBIDAS	\$0.00	\$0.00
FIANZAS OTORGADAS PARA RESPALDAR OBLIGACIONES NO	\$0.00	\$0.00

FISCALES DEL GOBIERNO		
FIANZAS OTORGADAS DEL GOBIERNO PARA RESPALDAR OBLIGACIONES NO FISCALES		
<b>JUICIOS</b>	\$0.00	\$0.00
DEMANDAS JUDICIAL EN PROCESO DE RESOLUCIÓN	\$0.00	\$0.00
RESOLUCIÓN DE DEMANDAS EN PROCESO JUDICIAL	\$0.00	\$0.00
<b>INVERSIÓN MEDIANTE PROYECTOS PARA PRESTACIÓN DE SERVICIOS (PPS) Y SIMILARES</b>	\$0.00	\$0.00
CONTRATOS PARA INVERSIÓN MEDIANTE PROYECTOS PARA PRESTACIÓN DE SERVICIOS (PPS) Y SIMILARES	\$0.00	\$0.00
INVERSIÓN PÚBLICA CONTRATADA MEDIANTE PROYECTOS PARA PRESTACIÓN DE SERVICIOS (PPS) Y SIMILARES	\$0.00	\$0.00
<b>BIENES EN CONCESIONADOS O EN COMODATO</b>	\$0.00	\$0.00
BIENES BAJO CONTRATO EN CONCESIÓN	\$0.00	\$0.00
CONTRATO DE CONCESIÓN POR BIENES	\$0.00	\$0.00
BIENES BAJO CONTRATO EN COMODATO	\$0.00	\$0.00
CONTRATO DE COMODATO POR BIENES	\$0.00	\$0.00

## 2.2 CUENTAS DE ORDEN PRESUPUESTARIA



**CUENTA PÚBLICA 2021  
UNIVERSIDAD TECNOLÓGICA EL RETOÑO**

Nombre de la Cuenta	Saldo Inicial	Movimientos del Periodo		Saldo Final
		Cargos	Abonos	
			\$22,316,039.80	
CUENTAS DE ORDEN PRESUPUESTARIAS	\$0.00	\$22,316,039.80		\$0.00
<b>LEY DE INGRESOS</b>	\$0.00	\$9,180,858.70	\$9,180,858.70	\$0.00
LEY DE INGRESOS ESTIMADA	\$38,347,600.00	\$0.00	\$0.00	\$38,347,600.00
LEY DE INGRESOS POR EJECUTAR	\$44,586,284.96	\$3,373,875.85	\$0.00	\$41,212,409.11
MODIFICACIONES A LA LEY DE INGRESOS ESTIMADA	\$12,503,825.86	\$0.00	\$0.00	\$12,503,825.86
LEY DE INGRESOS DEVENGADA	\$2,433,107.00	\$5,806,982.85	\$3,373,875.85	\$0.00
LEY DE INGRESOS RECAUDADA	\$3,832,033.90	\$0.00	\$5,806,982.85	\$9,639,016.75
<b>PRESUPUESTO DE EGRESOS</b>	\$0.00	\$13,135,181.10	\$13,135,181.10	\$0.00
PRESUPUESTO DE EGRESOS APROBADO	\$38,347,600.00	\$1,515.00	\$0.00	\$38,346,085.00
PRESUPUESTO DE EGRESOS POR EJERCER	\$46,134,123.85	\$620,069.48	\$3,633,758.50	\$43,120,434.83
MODIFICACIONES AL PRESUPUESTO DE EGRESOS APROBADO	\$12,503,825.86	\$620,069.48	\$620,069.48	\$12,503,825.86
PRESUPUESTO DE EGRESOS COMPROMETIDO	\$3,759.37	\$3,013,689.02	\$2,906,488.72	\$110,959.67
PRESUPUESTO DE EGRESOS DEVENGADO	\$77,289.48	\$2,906,488.72	\$2,983,778.20	\$0.00
PRESUPUESTO DE EGRESOS EJERCIDO	\$7,308.00	\$2,983,778.20	\$2,991,086.20	\$0.00
PRESUPUESTO DE EGRESOS PAGADO	\$4,628,945.16	\$2,989,571.20	\$0.00	\$7,618,516.36

**c) NOTAS DE GESTIÓN ADMINISTRATIVA**

**1. Introducción**

La Universidad Tecnológica El Retoño, es una universidad situada en el municipio de El Llano, que pertenece al Estado de Aguascalientes. Actualmente atiende a jóvenes del propio municipio y otros del Estado de Aguascalientes, además de algunos provenientes de localidades de los estados de Zacatecas y Jalisco.

La Universidad Tecnológica El Retoño actualmente cuenta con una matrícula inscrita de 818 alumnos, atendidos por una plantilla de personal de 148 empleados entre directivos, administrativos, personal docente y personal de apoyo.

Considerando que la Universidad es un Ente Público y dentro de sus obligaciones más relevantes se encuentra la generación y presentación de información transparente, oportuna y confiable, es necesario que la información financiera se emita observando los requisitos mencionados, lo que favorece la adecuada toma de decisiones, permitiendo así el buen funcionamiento de la Universidad, buscando siempre alcanzar los objetivos definidos en la misión, visión y valores.

## **2. Panorama Económico y Financiero**

La Universidad Tecnológica El Retoño actualmente cuenta con tres principales fuentes de financiamiento: Subsidio Ordinario Estatal, Subsidio Ordinario Federal e Ingresos Propios, que permiten cubrir las necesidades propias de la operación que principalmente se aplican en el capítulo 1000, 2000 y 3000, seguramente generará la necesidad de incrementar la plantilla de personal, así como los gastos de operación de la misma, de tal forma que será necesario gestionar para conseguir más apoyos, solicitar más recursos al Estado y/o a la Federación, o desarrollar proyectos internos que favorezcan la captación de ingresos propios de la Universidad.

## **3. Autorización e Historia**

La fecha de creación de esta Universidad Tecnológica es el día 12 de febrero de 2013 según consta en el periódico oficial del Estado de Aguascalientes de esa misma fecha.

## **4. Organización y Objeto Social**

- a) Objeto social: Educación a Nivel Superior bajo la modalidad Bilingüe, Internacional y Sustentable.
- b) Principal actividad: Educación a Nivel Superior bajo la modalidad Bilingüe, Internacional y Sustentable.
- c) Ejercicio fiscal: 2021
- d) Régimen jurídico: Organismo Público Descentralizado de la Administración Pública Estatal dotada de personalidad jurídica y patrimonio propio.
- e) Consideraciones fiscales del ente: se tiene la obligación de retenedor de ISR derivada de honorarios, sueldos; así como también tiene la obligación de pagar las cuotas obrero patronales ante el IMSS e ISSSSPEA, los impuestos estatales derivados de una relación laboral (ISN).



- f) Estructura organizacional básica: La estructura organizacional se constituye de acuerdo al analítico de sueldos que nos autoriza la Coordinación General de Universidades Tecnológicas y Politécnicas.

**5. Bases de Preparación de los Estados Financieros**

En la preparación y emisión de los estados financieros de la Universidad Tecnológica El Retoño se ha tratado de observar la normatividad emitida y las disposiciones legales aplicables como organismo público descentralizado.

**6. Políticas de Contabilidad Significativas**

Actualmente la Universidad Tecnológica El Retoño no tiene definidas políticas de contabilidad y solo observa las que son de aplicación general para todos los organismos públicos descentralizados.

**7. Posición en Moneda Extranjera y Protección por Riesgo Cambiario**

- a) Activos en moneda extranjera: No se cuenta con activos en moneda extranjera.
- b) Pasivos en moneda extranjera: No se cuenta con pasivos en moneda extranjera.
- c) Posición en moneda extranjera: No se cuenta con Posición en moneda extranjera.
- d) Tipo de cambio: No Aplica, ya que no se realizaron operaciones en moneda extranjera.
- e) Equivalente en moneda nacional: No Aplica.

**8. Reporte Analítico del Activo**

La Universidad Tecnológica El Retoño está en proceso de conciliar los Activos no circulantes debidamente contra el inventario físico, así con el registro correspondiente de las depreciaciones que vienen de ejercicios anteriores, conforme a las “principales reglas de registro y valoración del patrimonio y la guía de la vida útil estimada y porcentajes de depreciación”, ambos emitidos por el CONAC

**9. Fideicomisos, Mandatos y Análogos**

No Aplica

**10. Reporte de la Recaudación**



CUENTA PÚBLICA 2021  
UNIVERSIDAD TECNOLÓGICA EL RETOÑO

A continuación, se presenta la tabla donde se puede mostrar el importe estimado de los ingresos contra los recaudados.

CONCEPTO	IMPORTE ESTIMADO	IMPORTE RECAUDADO
DERECHOS	\$0.00	\$0.00
PRODUCTOS	\$5,833.00	\$4,837.17
APROVECHAMIENTOS	\$0.00	\$0.00
INGRESOS POR VENTA DE BIENES, PRESTACIÓN DE SERVICIOS Y OTROS INGRESOS	\$513,908.00	\$660,878.68
SUBSIDIO ESTATAL	\$1'150,000.00	\$1'176,200
SUBSIDIO FEDERAL	\$1'276,464.00	\$1'531,960
PROGRAMA DE FORTALECIMIENTO A LA CALIDAD EDUCATIVA	\$0.00	\$0.00
OTROS INGRESOS Y BENEFICIOS VARIOS	\$0.00	\$00.00

**11. Información sobre la Deuda y el Reporte Analítico de la Deuda**

No aplica

**12. Calificaciones otorgadas**

No aplica

**13. Proceso de Mejora**

En cuanto a los procesos de mejora implementados por la Universidad Tecnológica El Retoño, se recibió la Certificación de las áreas Académicas, bajo la Norma ISO 9001:2015; y se integró el comité de control interno conforme a las Normas de Control Interno, lo cual nos permitirá ofrecer un servicio de mayor calidad y asimismo nos permitirá medir de manera más objetiva los logros, así como detectar los puntos de mejora dentro de la institución.

**14. Información por Segmentos**

No aplica

**15. Eventos Posteriores al Cierre**

No aplica

**16. Partes Relacionadas**

En la Universidad Tecnológica El Retoño no existen partes relacionadas que pudieran ejercer influencia significativa sobre la toma de decisiones financieras y operativas.

**17. Responsabilidad Sobre la Presentación Razonable de la Información Contable**

Bajo protesta de decir verdad declaramos que los Estados Financieros y sus Notas son razonablemente correctos y responsabilidad del emisor

  
\_\_\_\_\_  
LIC. EMMANUEL CARRILLO MARTÍNEZ  
RECTOR



  
\_\_\_\_\_  
LIC. JOSÉ ANTONIO LOERA GAYTÁN  
DIRECCIÓN DE ADMINISTRACIÓN Y FINANZAS



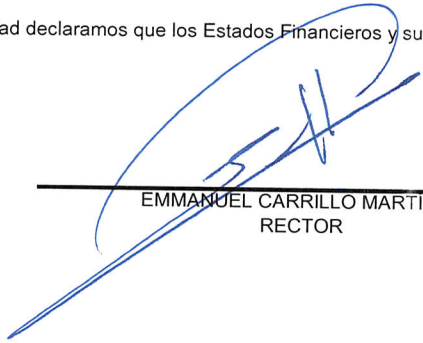
**BIS**  
UNIVERSITIES

**UNIVERSIDAD TECNOLÓGICA EL RETOÑO**


Montos pagadas por ayudas y subsidios  
Trimestre 1er del año 2021

Concepto	Ayuda a	Subsidio	Sector (económico o social)	Beneficiario	CURP	RFC	Monto Pagado
442 Becas y otras ayudas para programas de capacitación	X		SOCIAL	ABRAHAM MARTÍNEZ MÁRQUEZ	MAMA981121HASRRB05	MAMA981121	37,162.50
<b>TOTAL</b>							<b>\$ 37,162.50</b>

Bajo protesta de decir verdad declaramos que los Estados Financieros y sus Notas son razonablemente correctos y responsabilidad del emisor

  
\_\_\_\_\_  
EMMANUEL CARRILLO MARTINEZ  
RECTOR



  
\_\_\_\_\_  
LIC. JOSÉ ANTONIO LOERA GAYTÁN  
DIRECCIÓN DE ADMINISTRACIÓN Y FINANZAS